

Sinus

Datablad

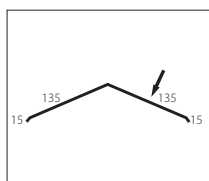
Tata Steel tilbyr Sinus profiler i tre varianter. Sinus 18, 27 og 45. Sinus profilen er velegnet til både tradisjonelle oppgaver og til helt nye bruksformål på tak og fasade. Profilen er mye brukt til kontor-, industriog landbruksbygg. Både loddrett og vannrett går Sinus lett i samspill eller kontrast med tre, glass, betong og stein i fasader og utsmykninger. En bygning kles enkelt og raskt med Sinus profiler.



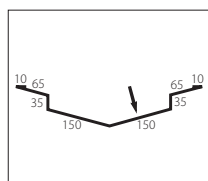
Flotte farger og overflater

Tata Steel tilbyr et bredt og særdeles omfattende program av beslag og tilbehør, i dimensjon, tykkelse, farger og overflater til tak og fasader slik at det passer til den enkelte oppgave. Standardlengder på beslag er 2500mm. Sinus 18R.990/18W990 Aluzinc® lagerføres i Skien i lengdene: 2500mm, 3000mm og 3500mm. Sinus produktene, med unntak av Sinus 18, kan leveres med Constop Filt antikondens belegg, til bruk på uisolerte bygg.

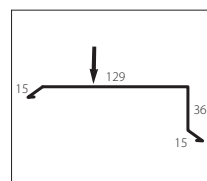
Eksempler på tilbehør



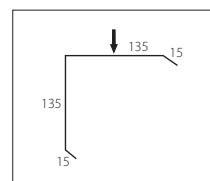
Mønebeslag u/hatt
BSL613



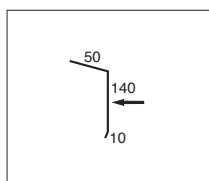
Gradrenne
BSL606



Vindskibeslag til Sinus
BSL602



Hjørnebeslag utv.
BSL608



Bordtakbeslag
BSL604



Comet skruer



Lakkerte farmer skruer




Utbedringslakk.



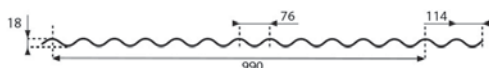
Tekniske data Sinusprofiler

Tykkelse:	0,50/0,60/0,65 mm
Min. lengde alle profiler:	500 mm
Max. lengde 18/45:	8000 mm
Max. lengde 27/42:	12 000 mm *Bestillingsvarer
Skrueforbruk Tak:	8 stk 4,9x35 mm + 4 stk 4,8x20 mm
Skrueforbruk Vegg:	6 stk 4,9x35 mm + 4 stk 4,8x20 mm
Overlater:	Colorcoat HPS200 Ultra®, Colorcoat® PE25 (polyester), Colorcoat Prisma®, AluZink

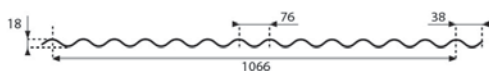
Sinus 18¹⁾

	mm	kg/m ²
	0,40	4,00
	0,50	5,00
	0,60	6,00


Tak 18R.990



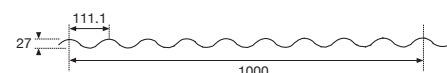
Fasade 18W.990



Sinus 27²⁾

	mm	kg/m ²
	0,63	6,30
	0,75	7,50
	0,88	8,64
	1,00	9,81


Tag/fasade 27R.1000 / 27W.1000



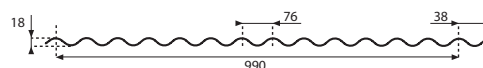
¹⁾ Kan bestilles med Constop Filt.

²⁾ Bestillingsvare.

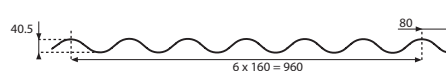
Sinus 42²⁾

	mm	kg/m ²
	0,75	4,67
	0,88	8,99
	1,00	10,22

Tak 42R.960



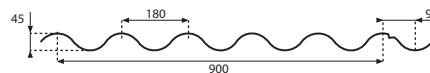
Tak 42W.960



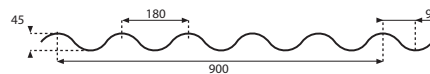
Sinus 45¹⁾

	mm	kg/m ²
	0,60	6,00

Tak 45R.900



Fasade 45W.900



www.tatasteeleurope.com

Vi har gjort det vi kan for å sikre at informasjonen i denne publikasjonen er korrekt, men Tata Steel Europe Limited og dets datterselskap påtar seg intet ansvar for feil eller opplysninger, som viser seg å være misvisende. Forslag til, eller beskrivelse av produkter eller arbeidsmetoder for sluttbruker er bare til orientering, og Tata Steel Europe Limited og dets datterselskap påtar seg intet ansvar for dette.



Scan for den nyeste versjonen av dette innholdet

Tata Steel

Salg og produksjon

Røraskogen 2

N-3739 Skien

T: +47 35 91 52 00 F: +47 35 91 52 20

E: info-nbs.no@tatasteeleurope.com

Copyright 2021

Tata Steel Europe Limited